



**SITUATIA ACTIVELOR SI DATORIILOR**  
**din administratia locala la data de 31.03.2023**

Nr rand	Denumirea indicatorilor	Cod rand	Inceputul perioadei	Sfirsitul perioadei
	Disponibilitati în lei ale institutiilor publice locale si ale institutiilor publice de subordonare locala, la trezorerii din care :	5	8.735.932	9.415.879
	Total (în baze cash) (rd.04+05)	8	8.735.932	9.415.879
	Total (în baze accrual) (rd.08+09)	10	8.735.932	9.415.879
	Alte valori (ct.532)	23	112.200	90.050
1	Creante ale bugetului local (ct.464-497); Total (rd.177+178+179+183), din care: -de la populatie	176	1.819.388	2.107.279
	Total creante (rd.176+184)	185	1.819.388	2.107.279
	Datoriile comerciale curente legate de livrari de bunuri si servicii (ct.401+403+404+405+408+419+4621). Total (rd.321+322+326+327) din care catre:	320	1.439	1.497
	-Societati nefinanciare (S.11)	321	1.439	1.497
	Datoriile institutiilor publice din administratia locala catre bugete ( ct.4423+431+437+4428 +444+446+4481)	331	35.173	35.096
	Salariile angajatilor (ct.421+423+426 +4271+ 4273 +4281)	332	49.057	49.095
	Alte drepturi cuvenite altor categorii de persoane (ct.4272 + 4273+429+438)	333	89.916	111.982
	Total (rd.331+332+333+334)	335	174.146	196.173

**PRIMAR**  
  


**CONTABIL**  


CONTUL DE EXECUTIE 2A: ADMINISTRATIA LOCALA - FINANTARE INTEGRALA DIN BUGET - VENITURI  
la data de 31.03.2023

Denumirea indicatorilor	Cod	Prevederi bugetare		Drepturi constatate		Incasari realizate	Stingeri pe alle cal decat incasari	Drepturi constatate de incasat
		anuale aprobate la finele perioadel de raportare	trimestriale cumulate	Total, din care:	din anii precedenti			
TOTAL VENITURI		24.704.000	3.933.000	3.481.731	1.707.573	1.774.158		1.998.735
VENITURI PROPRII		24.704.000	3.933.000	3.481.731	1.707.573	1.774.158		1.998.735
I. VENITURI CURENTE		1.830.700	457.600	2.666.919	1.707.573	959.346		1.998.735
A. VENITURI FISCALE		5.124.000	1.339.000	2.993.025	1.301.501	1.691.524		1.579.902
A1. IMPOZIT PE VENIT, PROFIT SI CASTIGURI DIN CAPITAL		1.288.700	322.600	332.778	0	332.778		0
A12. IMPOZIT PE VENIT, PROFIT, SI CASTIGURI DIN CAPITAL DE LA PERSOANE FIZICE								
Impozit pe venit	03.02	700	100	210	0	210		0
Impozitul pe veniturile din transferul proprietatilor imobiliare din patrimoniul personal	03.02.18	700	100	210	0	210		0
Cote si sume defalcate din impozitul pe venit	04.02	1.288.000	322.500	332.568	0	332.568		0
Cote defalcate din impozitul pe venit	04.02.01	266.000	66.500	55.086	0	55.086		0
Sume alocate din cotele defalcate din impozitul pe venit pentru echilibrarea bugetelor locale	04.02.04	602.000	151.000	159.090	0	159.090		0
Sume repartizate din Fondul la dispozitia Consiliului Judetean	04.02.05	420.000	105.000	118.392	0	118.392		0
A.3. IMPOZITE SI TAXE PE PROPRIETATE		304.000	76.000	1.253.039	898.823	354.216		1.019.073
Impozite si taxe pe proprietate	07.02	304.000	76.000	1.253.039	898.823	354.216		1.019.073
Impozit pe cladiri	07.02.01	48.000	12.000	202.525	140.997	61.528		159.291
Impozit pe cladiri - PF	07.02.01.01	36.000	9.000	188.681	140.992	47.689		159.220
Impozit pe cladiri - PJ	07.02.01.02	12.000	3.000	13.844	5	13.839		71
Impozit pe terenuri	07.02.02	248.000	62.000	1.047.020	756.613	290.407		858.569
Impozit pe terenuri - PF	07.02.02.01	79.000	20.000	382.088	288.127	93.961		325.728
Impozit pe terenuri - PJ	07.02.02.02	1.000	0	416	0	416		126

Denumirea indicatorilor	Cod	Prevederi bugetare		Drepturi constatate		din anul curent	realizate	Stingeri pe alte categorii de incasari	Drepturi constatate de incasari
		anuale aprobate la finele perioadei de raportare	trimestriale cumulate	Total, din care:	din anii precedenti				
Impozit pe terenurile extravilane	07.02.02.03	168.000	42.000	664.516	468.486	196.030	131.801	0	532.715
Taxa judiciară de timbru, taxe de timbru pentru activitatea notarială și alte taxe de timbru	07.02.03	8.000	2.000	3.494	1.213	2.281	2.281	0	1.213
A4. IMPOZITE SI TAXE PE BUNURI SI SERVICII		3.515.300	936.400	1.401.613	401.643	999.970	841.973	0	559.640
Sume defalcate din TVA	11.02	3.405.300	909.400	777.491	0	777.491	777.491	0	0
Sume defalcate din taxa pe valoarea adaugata pentru , mentinerea cheltuiilor descentralizate la nivelul comunelor, oraselor, municipiilor, sectoarelor si Municipiului Bucuresti	11.02.02	1.666.300	434.400	302.491	0	302.491	302.491	0	0
Sume defalcate din TVA pt echilibrarea bugetelor locale	11.02.06	1.739.000	475.000	475.000	0	475.000	475.000	0	0
Taxe pe utilizarea bunurilor, autorizarea utilizarii bunurilor sau pe desfasurarea de activitati	16.02	110.000	27.000	624.122	401.643	222.479	64.482	0	559.640
Taxa asupra mijloacelor de transport	16.02.02	108.000	27.000	623.611	401.643	221.968	63.971	0	559.640
Taxa asupra mijloacelor de transport - PF	16.02.02.01	104.000	26.000	613.751	397.180	216.571	63.379	0	550.372
Taxa asupra mijloacelor de transport - PJ	16.02.02.02	4.000	1.000	9.860	4.463	5.397	592	0	9.268
Taxe si tarife pentru eliberarea de licente si autorizatii de functionare	16.02.03	2.000	0	511	0	511	511	0	0
A6. ALTE IMPOZITE SI TAXE FISCALE		16.000	4.000	5.595	1.035	4.560	4.406	0	1.189
Alte impozite si taxe fiscale	18.02	16.000	4.000	5.595	1.035	4.560	4.406	0	1.189
Alte impozite si taxe	18.02.50	16.000	4.000	5.595	1.035	4.560	4.406	0	1.189
C. VENITURI NEFISCALE		112.000	28.000	451.386	406.072	45.314	32.553	0	418.833
C1. VENITURI DIN PROPRIETATE		40.000	10.000	46.714	12.726	33.988	17.765	0	28.949
Venituri din proprietate	30.02	40.000	10.000	46.714	12.726	33.988	17.765	0	28.949
Venituri din concesiuni si inchirieri	30.02.05	40.000	10.000	46.714	12.726	33.988	17.765	0	28.949
Alte venituri din concesiuni si inchirieri de catre institutiile publice	30.02.05.30	40.000	10.000	46.714	12.726	33.988	17.765	0	28.949
C2. VANZARI DE BUNURI SI SERVICII		72.000	18.000	404.672	393.346	11.326	14.788	0	389.884
Venituri din taxe administrative, eliberari de permise	34.02	4.000	1.000	575	0	575	575	0	0
Taxe extrajudiciare de timbru	34.02.02	4.000	1.000	575	0	575	575	0	0
Amenzi, penalitati si confiscari	35.02	63.000	16.000	399.334	393.061	6.273	9.734	0	389.600

Denumirea indicatorilor	Cod	Prevederi bugetare		Drepturi constatate		din anii precedenti	din anul curent	realizate	Incasari	Stingeri pe altele cai decat incasari	Drepturi constatate de incasat
		anuale aprobate la finele perioadei de raportare	trimestrale cumulate	Total, din care:	din anii precedenti						
Venturi din amenzi si alte sanctiuni aplicate conform dispozitiilor legale	35.02.01	63.000	16.000	399.334	393.061	6.273	9.734	389.600	0		389.600
Venturi din amenzi si alte sanctiuni aplicate de catre altele Institii de specialitate	35.02.01.02	63.000	16.000	399.334	393.061	6.273	9.734	389.600	0		389.600
Diverse venituri	36.02	5.000	1.000	4.762	285	4.477	4.478	284	0		284
alte venituri	36.02.50	5.000	1.000	4.762	285	4.477	4.478	284	0		284
Transferuri voluntare, altele decat subventiile	37.02	0	0	1	0	1	1	0	0		0
Versamente din secțiunea de funcționare pentru finanțarea secțiunii de dezvoltare a bugetului local (cu semnul minus)	37.02.03	-1.109.000	-146.000	-118.924	0	-118.924	-118.924	0	0		0
Versamente din secțiunea de funcționare	37.02.04	1.109.000	146.000	118.925	0	118.925	118.925	0	0		0
N. SUBVENȚII	19.468.000	2.566.000	37.320	37.320	0	37.320	37.320	0	0		0
SUBVENȚII DE LA ALTE NIVELURI ADMINISTRATIVE PUBLICE	19.468.000	2.566.000	37.320	37.320	0	37.320	37.320	0	0		0
Subvenții de la bugetul de stat	42.02	18.748.000	2.566.000	37.320	0	37.320	37.320	0	0		0
B. Curente	18.748.000	2.566.000	37.320	37.320	0	37.320	37.320	0	0		0
Subvenții pentru acordarea ajutorului pentru încălzirea locuinței și a suplimentului pentru energie alocate pentru consumul de combustibili solizi și sau petrolieri	42.02.34	990.000	90.000	22.132	0	22.132	22.132	0	0		0
Subvenții de la bugetul de stat pentru finanțarea sănătății	42.02.41	72.000	18.000	15.188	0	15.188	15.188	0	0		0
Finanțarea Programului Național de Dezvoltare Locală	42.02.65	591.000	0	0	0	0	0	0	0		0
Subvenții de la bugetul de stat către bugetele locale pentru Programul național de investiții "Anghel Saligny"	42.02.87	17.095.000	2.458.000	0	0	0	0	0	0		0
Subvenții de la alte administrații	43.02	720.000	0	0	0	0	0	0	0		0
Jume alocate din sumele obtinute in urma scoaterii la licitate a certificatelor de emisii de gaze cu efect de sera pentru finanțarea proiectelor de investiții	43.02.44	720.000	0	0	0	0	0	0	0		0
SECȚIUNEA DE FUNCȚIONARE	5.189.000	1.329.000	3.362.806	1.707.573	1.655.233	1.364.071	1.998.735	0	0		1.998.735
TOTAL VENITURI	5.189.000	1.329.000	3.362.806	1.707.573	1.655.233	1.364.071	1.998.735	0	0		1.998.735
VENTURI PROPRII	1.830.700	457.600	2.666.919	1.707.573	959.346	668.184	1.998.735	0	0		1.998.735
I. VENITURI CURENTE	4.127.000	1.221.000	3.325.486	1.707.573	1.617.913	1.326.751	1.998.735	0	0		1.998.735

Denumirea indicatorilor	Cod	Prevederi bugetare		Drepturi constatate		Incasari realizate	Stingeri pe alte cai decat incasari	Drepturi constatate de incasat
		anuale aprobate la finele perioadel de raportare	trimestriale cumulate	Total, din care:	din anii precedenti			
A. VENITURI FISCALE		5.124.000	1.339.000	2.993.025	1.301.501	1.691.524	1.413.123	1.579.902
A1. IMPOZIT PE VENIT, PROFIT SI CASTIGURI DIN CAPITAL		1.288.700	322.600	332.778	0	332.778	332.778	0
A12. IMPOZIT PE VENIT, PROFIT, SI CASTIGURI DIN CAPITAL DE LA PERSOANE FIZICE								
Impozit pe venit	03.02	700	100	210	0	210	210	0
Impozit pe venit din transferul proprietatilor imobiliare in patrimoniul personal	03.02.18	700	100	210	0	210	210	0
Cote si sume defalcate din impozit pe venit	04.02	1.288.000	322.500	332.568	0	332.568	332.568	0
Cote defalcate din impozit pe venit	04.02.01	266.000	66.500	55.086	0	55.086	55.086	0
Sume alocate din cotele defalcate din impozit pe venit pentru echilibrarea bugetelor locale	04.02.04	602.000	151.000	159.090	0	159.090	159.090	0
Sume repartizate din Fondul la dispozitia Consiliului Județean	04.02.05	420.000	105.000	118.392	0	118.392	118.392	0
A3. IMPOZITE SI TAXE PE PROPRIETATE		304.000	76.000	1.253.039	898.823	354.216	233.966	1.019.073
Impozite si taxe pe proprietate	07.02	304.000	76.000	1.253.039	898.823	354.216	233.966	1.019.073
Impozit pe cladiri	07.02.01	48.000	12.000	202.525	140.997	61.528	43.234	159.291
Impozit pe cladiri - PF	07.02.01.01	36.000	9.000	188.681	140.992	47.689	29.461	159.220
Impozit pe cladiri - PJ	07.02.01.02	12.000	3.000	13.844	5	13.839	13.773	71
Impozit pe terenuri	07.02.02	248.000	62.000	1.047.020	756.613	290.407	188.451	858.569
Impozit pe terenuri - PF	07.02.02.01	79.000	20.000	382.088	288.127	93.961	56.360	325.728
Impozit pe terenuri - PJ	07.02.02.02	1.000	0	416	0	416	290	126
Impozit pe terenurile extravilane	07.02.02.03	168.000	42.000	664.516	468.486	196.030	131.801	532.715
Taxe judiciare de timbru, taxe de timbru pentru activitatea notariala si altele taxe de timbru	07.02.03	8.000	2.000	3.494	1.213	2.281	2.281	1.213
A4. IMPOZITE SI TAXE PE BUNURI SI SERVICII		3.515.300	936.400	1.401.613	401.643	999.970	841.973	559.640
Sume defalcate din TVA	11.02	3.405.300	909.400	777.491	0	777.491	777.491	0
Sume defalcate din taxa pe valoarea adaugata pentru finantarea cheltuielilor descentralizate la nivelul comunelor, oraselor, municipiilor, sectoarelor si Municipiului Bucuresti	11.02.02	1.666.300	434.400	302.491	0	302.491	302.491	0
Sume defalcate din TVA pt echilibrarea bugetelor locale	11.02.06	1.739.000	475.000	475.000	0	475.000	475.000	0

Denumirea indicatorilor	Cod	Prevederi bugetare		Drepturi constatate		Incasari realizate	Stingeri pe altele decat incasari	Drepturi constatate de incasari
		anuale aprobate la finele perioadelor de raportare	trimestrale cumulate	Total, din care:	din anii precedenti			
Taxe pe utilizarea bunurilor, autorizarea utilizarii bunurilor sau pe desfasurarea de activitati	16.02	110.000	27.000	624.122	401.643	222.479	64.482	559.640
Taxa asupra mijloacelor de transport	16.02.02	108.000	27.000	623.611	401.643	221.968	63.971	559.640
Taxa asupra mijloacelor de transport - PF	16.02.02.01	104.000	26.000	613.751	397.180	216.571	63.379	550.372
Taxa asupra mijloacelor de transport - FJ	16.02.02.02	4.000	1.000	9.860	4.463	5.397	592	9.268
Taxe si tarife pentru eliberarea de licente si autorizatii de functionare	16.02.03	2.000	0	511	0	511	511	0
A6. ALTE IMPOZITE SI TAXE FISCALE	16.000	4.000	5.595	1.035	4.560	4.406	4.406	1.189
Alte impozite si taxe fiscale	16.000	4.000	5.595	1.035	4.560	4.406	4.406	1.189
Alte impozite si taxe	18.02	18.02	18.02	4.406	4.406	4.406	4.406	1.189
C. VENITURI NEFISCALE	-997.000	-118.000	332.461	406.072	-73.611	-86.372	0	418.833
C1. VENITURI DIN PROPRIETATE	40.000	10.000	46.714	12.726	33.988	17.765	0	28.949
Venituri din proprietate	40.000	10.000	46.714	12.726	33.988	17.765	0	28.949
Venituri din concesiuni si inchirieri	30.02.05	40.000	10.000	46.714	12.726	33.988	17.765	28.949
Alte venituri din concesiuni si inchirieri de catre institutiile publice	30.02.05.30	40.000	10.000	46.714	12.726	33.988	17.765	28.949
C2. VANZARI DE BUNURI SI SERVICII	-1.037.000	-128.000	285.747	393.346	-107.599	-104.137	0	389.884
Venituri din taxe administrative, eliberari de permise	34.02	4.000	1.000	575	0	575	0	0
Taxe extrajudiciare de timbru	34.02.02	4.000	1.000	575	0	575	0	0
Amenzii, penalitati si confiscari	35.02	63.000	16.000	399.334	393.061	6.273	9.734	389.600
Venituri din amenzi si alte sanctiuni aplicate conform dispozitiilor legale	35.02.01	63.000	16.000	399.334	393.061	6.273	9.734	389.600
Sanctiuni din amenzi si alte sanctiuni aplicate de catre alte institutii de specialitate	35.02.01.02	63.000	16.000	399.334	393.061	6.273	9.734	389.600
Diverse venituri	36.02	5.000	1.000	4.762	285	4.477	4.478	284
Alte venituri	36.02.50	5.000	1.000	4.762	285	4.477	4.478	284
Transferuri voluntare, altele decat subventiile	37.02	-1.109.000	-146.000	-118.924	0	-118.924	0	0
Varsaminte din sectiunea de functionare pentru finantarea sectiunii de dezvoltare a bugetului local (cu semnul minus)	37.02.03	-1.109.000	-146.000	-118.924	0	-118.924	0	0
N. SUBVENTII	1.062.000	108.000	37.320	0	37.320	37.320	0	0



PRIMAR

CONTABIL

Denumirea indicatorilor	Cod	Prevederi bugetare		Drepturi constatate		Incasari realizate	Stingeri pe alle cai decat incasari	Drepturi constatate de incasat
		anuale aprobate la finele perioadei de raportare	trimestriale cumulate	Total, din care: din anii precedenti	din anul curent			
SUBVENTII DE LA ALTE NIVELALE ADMINISTRATIVE		1.062.000	108.000	37.320	0	37.320	0	0
Subventii de la bugetul de stat	42.02	1.062.000	108.000	37.320	0	37.320	0	0
B. Curente		1.062.000	108.000	37.320	0	37.320	0	0
Subventii pentru acordarea ajutorului pentru incalzirea locuintei si a suplimentului pentru energie alocate pentru consumul de combustibili solizi si sau petrolier	42.02.34	990.000	90.000	22.132	0	22.132	0	0
Subventii de la bugetul de stat pentru finantarea sanatatii	42.02.41	72.000	18.000	15.188	0	15.188	0	0
SECTIUNEA DE DEZVOLTARE		19.515.000	2.604.000	118.925	0	118.925	0	0
TOTAL VENITURI		19.515.000	2.604.000	118.925	0	118.925	0	0
I. VENITURI CURENTE		1.109.000	146.000	118.925	0	118.925	0	0
C. VENITURI NEFISCALE		1.109.000	146.000	118.925	0	118.925	0	0
C2. VANZARI DE BUNURI SI SERVICII		1.109.000	146.000	118.925	0	118.925	0	0
Transferuri voluntare, atele decat subventiile	37.02	1.109.000	146.000	118.925	0	118.925	0	0
Varsaminte din sectiunea de functionare	37.02.04	1.109.000	146.000	118.925	0	118.925	0	0
IV. SUBVENTII		18.406.000	2.458.000	0	0	0	0	0
SUBVENTII DE LA ALTE NIVELALE ADMINISTRATIVE		18.406.000	2.458.000	0	0	0	0	0
Subventii de la bugetul de stat	42.02	17.686.000	2.458.000	0	0	0	0	0
B. Curente		17.686.000	2.458.000	0	0	0	0	0
Finantarea Programul National de Dezvoltare Locala	42.02.65	591.000	0	0	0	0	0	0
Subventii de la bugetul de stat catre bugetele locale pentru Programul national de investitii "Anghel Saligny"	42.02.87	17.095.000	2.458.000	0	0	0	0	0
Subventii de la alte administratii	43.02	720.000	720.000	0	0	0	0	0
Sume alocate din sumele obtinute in urma scoaterii la licitatie a certificatelor de emisii de gaze cu efect de serra pentru finantarea protector de investitii	43.02.44	720.000	720.000	0	0	0	0	0

CONTUL DE EXECUTIE 2A: ADMINISTRATIA LOCALA - FINANTARE INTEGRALA DIN BUGET - CHELTUIELI

la data de 31.03.2023

Denumirea indicatorilor	Cod	Credite de angajament		Credite bugetare		Angajamente bugetare	Angajamente legale	Plati efectuate	Angajamente legate de plati	Cheltuieli efective
		Anuale aprobate la finele perioadei de raportare	Trimestrale cumulate	Anuale aprobate la finele perioadei de raportare	Trimestrale cumulate					
TOTAL SECTIUNILE FUNCTIONARE + DEZVOLTARE		0	24.704.000	3.933.000	1.309.689	1.309.689	861.700	447.989	787.760	787.760
Partea I-a SERVICII PUBLICE GENERALE	50.02	0	24.704.000	3.933.000	1.309.689	1.309.689	861.700	447.989	787.760	787.760
Partea I-a SERVICII PUBLICE GENERALE	50.02	0	2.628.000	492.000	275.597	275.597	275.597	0	294.367	294.367
Autoritati publice si actiuni externe	51.02	0	2.628.000	492.000	275.597	275.597	275.597	0	294.367	294.367
Autoritati executive si legislative	51.02.01	0	2.628.000	492.000	275.597	275.597	275.597	0	294.367	294.367
Autoritati executive	51.02.01.03	0	2.628.000	492.000	275.597	275.597	275.597	0	294.367	294.367
Partea a II-a APARARE, ORDINE PUBLICA SI SIGURANTA NATIONALA	59.02	0	15.700	3.000	0	0	0	0	0	0
Ordine publica si siguranta nationala	61.02	0	15.700	3.000	0	0	0	0	0	0
Protectie civila si protectie contra incendiilor (protectie civila nonmilitara)	61.02.05	0	15.700	3.000	0	0	0	0	0	0
Partea a III-a CHELTUIELI SOCIAL-CULTURALE	64.02	0	3.037.300	741.000	867.340	867.340	419.351	447.989	445.566	445.566
Invatamant	65.02	0	574.300	303.000	532.000	532.000	84.011	447.989	88.169	88.169
Invatamant secundar	65.02.04	0	532.000	288.000	532.000	532.000	84.011	447.989	84.069	84.069
Invatamant secundar inferior	65.02.04.01	0	532.000	288.000	532.000	532.000	84.011	447.989	84.069	84.069
Alte cheltuieli in domeniul invatamantului	65.02.50	0	42.300	15.000	0	0	0	0	4.100	4.100
Sanatate	66.02	0	72.000	18.000	15.188	15.188	15.188	0	15.179	15.179
Alte cheltuieli in domeniul sanatatii	66.02.50	0	72.000	18.000	15.188	15.188	15.188	0	15.179	15.179
Alte institutii si actiuni sanitare	66.02.50.50	0	72.000	18.000	15.188	15.188	15.188	0	15.179	15.179
Asiguran si asistenta sociala	68.02	0	2.391.000	420.000	320.152	320.152	320.152	0	342.218	342.218
Asistenta sociala in caz de boli si invaliditati	68.02.05	0	1.389.000	327.000	313.880	313.880	313.880	0	335.946	335.946
Asistenta sociala in caz de invaliditate	68.02.05.02	0	1.389.000	327.000	313.880	313.880	313.880	0	335.946	335.946
Prevenirea excluderii sociale	68.02.15	0	990.000	90.000	6.272	6.272	6.272	0	6.272	6.272
Ajutor social	68.02.15.01	0	990.000	90.000	6.272	6.272	6.272	0	6.272	6.272
Alte cheltuieli in domeniul asigurarilor si asistentei sociale	68.02.50	0	12.000	3.000	0	0	0	0	0	0



Denumirea indicatorilor	Cod	Credite de angajament		Credite bugetare		Angajamente bugetare	Angajamente legale	Plati efectuate	Angajamente legale de platit	Cheltuieli efective
		Anuale aprobate	la finele perioadei de raportare	Anuale aprobate	Trimestriale cumulate					
Alte cheltuieli in domeniul asistentei sociale	68.02.50.50	0	0	12.000	3.000	0	0	0	0	0
Partea a IV-a-SERVICIIL SI DEZVOLTARE PUBLICA, LOCUINTE, MEDIU SI APE	69.02	0	0	4.476.000	849.000	166.402	166.402	166.402	0	47.477
Locuinte, servicii si dezvoltare publica	70.02	0	0	3.888.000	687.000	49.893	49.893	49.893	0	41.033
Alimentare cu apa si amenajari hidrotehnice	70.02.05	0	0	3.657.000	591.000	9.898	9.898	9.898	0	1.038
Alimentare cu apa	70.02.05.01	0	0	3.657.000	591.000	9.898	9.898	9.898	0	1.038
Minat public si electrificari rurale	70.02.06	0	0	231.000	96.000	39.995	39.995	39.995	0	39.995
Protecia mediului	74.02	0	0	588.000	162.000	116.509	116.509	116.509	0	6.444
Salubritate si gestionarea deseurilor	74.02.05	0	0	132.000	42.000	6.444	6.444	6.444	0	6.444
Colectarea, tratarea si distrugerea deseurilor	74.02.05.02	0	0	132.000	42.000	6.444	6.444	6.444	0	6.444
Canalizarea si tratarea apelor rezduale	74.02.06	0	0	456.000	120.000	110.065	110.065	110.065	0	0
Partea a V-a-ACTIUNI ECONOMICE	79.02	0	0	14.547.000	1.848.000	350	350	350	0	350
Transporturi	84.02	0	0	14.511.000	1.839.000	0	0	0	0	0
Transport rutier	84.02.03	0	0	14.511.000	1.839.000	0	0	0	0	0
Dormuri si poduri	84.02.03.01	0	0	14.511.000	1.839.000	0	0	0	0	0
Alte actiuni economice	87.02	0	0	36.000	9.000	350	350	350	0	350
Alte actiuni economice	87.02.50	0	0	36.000	9.000	350	350	350	0	350
Partea a VII-a-REZERVE, EXCEDENT/DEFICIT	96.02	0	0	0	0	0	0	621.296	0	0
Excedent	98.02	0	0	0	0	0	0	621.296	0	0
SECTIUNEA DE FUNCTIONARE		0	0	5.189.000	1.329.000	1.190.764	1.190.764	742.775	447.989	787.760
TOTAL CHELTUIELI		0	0	5.189.000	1.329.000	1.190.764	1.190.764	742.775	447.989	787.760
Partea I-a-SERVICIIL PUBLICE GENERALE	50.02	0	0	1.608.000	402.000	275.597	275.597	275.597	0	294.367
Autoritati publice si actiuni externe	51.02	0	0	1.608.000	402.000	275.597	275.597	275.597	0	294.367
Autoritati executive si legislative	51.02.01	0	0	1.608.000	402.000	275.597	275.597	275.597	0	294.367
Autoritati executive	51.02.01.03	0	0	1.608.000	402.000	275.597	275.597	275.597	0	294.367
Partea a II-a-APARARE, ORDINE PUBLICA SI SIGURANTA NATIONALA	59.02	0	0	15.700	3.000	0	0	0	0	0
Ordine publica si siguranta nationala	61.02	0	0	15.700	3.000	0	0	0	0	0
Protecie civila si protectie contra incendiilor (protectie civila nominalizata)	61.02.05	0	0	15.700	3.000	0	0	0	0	0
Partea a III-a-CHELTUIELI SOCIAL-CULTURALE	64.02	0	0	3.022.300	726.000	867.340	867.340	419.351	447.989	445.566

Denumirea indicatorilor	Cod	Credite de angajament		Credite bugetare		Angajamente bugetare	Angajamente legale	Plati efectuate	Angajamente legale de platit	Cheltuieli efective
		Anuale aprobate Trimestrale	de raportare cumulate	Anuale aprobate la finele perioadei de raportare	Trimestrale cumulate					
Invatamant	65.02	0	0	559.300	288.000	532.000	532.000	84.011	447.989	88.169
Invatamant secundar	65.02.04	0	0	532.000	288.000	532.000	532.000	84.011	447.989	84.069
Invatamant secundar inferior	65.02.04.01	0	0	532.000	288.000	532.000	532.000	84.011	447.989	84.069
Alte cheltuieli in domeniul invatamantului	65.02.50	0	0	27.300	0	0	0	0	0	4.100
Sanatate	66.02	0	0	72.000	18.000	15.188	15.188	15.188	0	15.179
Alte cheltuieli in domeniul sanatatii	66.02.50	0	0	72.000	18.000	15.188	15.188	15.188	0	15.179
e institutiilor si actiuni sanitare	66.02.50.50	0	0	72.000	18.000	15.188	15.188	15.188	0	15.179
Asigurari si asistenta sociala	68.02	0	0	2.394.000	420.000	320.152	320.152	320.152	0	342.218
Asistenta sociala in caz de boli si invaliditati	68.02.05	0	0	1.389.000	327.000	313.880	313.880	313.880	0	335.946
Asistenta sociala in caz de invaliditate	68.02.05.02	0	0	1.389.000	327.000	313.880	313.880	313.880	0	335.946
Prevenirea excluderii sociale	68.02.15	0	0	990.000	90.000	6.272	6.272	6.272	0	6.272
Ajutor social	68.02.15.01	0	0	990.000	90.000	6.272	6.272	6.272	0	6.272
Alte cheltuieli in domeniul asigurarilor si asistentei sociale	68.02.50	0	0	12.000	3.000	0	0	0	0	0
Alte cheltuieli in domeniul asistentei sociale	68.02.50.50	0	0	12.000	3.000	0	0	0	0	0
Partea a IV-a - SERVICII SI DEZVOLTARE PUBLICA, LOCUINTE, MEDIU SI APE	69.02	0	0	435.000	159.000	47.477	47.477	47.477	0	47.477
Locuinte, servicii si dezvoltare publica	70.02	0	0	303.000	117.000	41.033	41.033	41.033	0	41.033
Alimentare cu apa si amenajari hidrotehnice	70.02.05	0	0	72.000	21.000	1.038	1.038	1.038	0	1.038
Alimentare cu apa	70.02.05.01	0	0	72.000	21.000	1.038	1.038	1.038	0	1.038
Iluminat public si electrificari rurale	70.02.06	0	0	231.000	96.000	39.995	39.995	39.995	0	39.995
Protectia mediului	74.02	0	0	132.000	42.000	6.444	6.444	6.444	0	6.444
Salubritate si gestiunea deseurilor	74.02.05	0	0	132.000	42.000	6.444	6.444	6.444	0	6.444
Colectarea, tratarea si distrugerea deseurilor	74.02.05.02	0	0	132.000	42.000	6.444	6.444	6.444	0	6.444
Partea a V-a - ACTIUNI ECONOMICE	79.02	0	0	108.000	39.000	350	350	350	0	350
Transporturi	84.02	0	0	72.000	30.000	0	0	0	0	0
Transport rutier	84.02.03	0	0	72.000	30.000	0	0	0	0	0
Drumuri si poduri	84.02.03.01	0	0	72.000	30.000	0	0	0	0	0
Alte actiuni economice	87.02	0	0	36.000	9.000	350	350	350	0	350
Alte actiuni economice	87.02.50	0	0	36.000	9.000	350	350	350	0	350
Partea a VII-a - REZERVA, EXCEDENT/DEFICIT	96.02	0	0	0	0	0	0	621.296	0	0

Denumirea indicatorilor	Cod	Credite de angajament		Angajamente bugetare	Angajamente legale	Plati efectuate	Angajamente legale de platit	Cheltuieli efective
		Anuale aprobate la finele perioadelor cumulate	Trimestrale cumulate					
Excedent	98.02	0	0	0	0	621.296	0	0
SECTIUNEA DE DEZVOLTARE		0	0	2.604.000	118.925	118.925	118.925	0
TOTAL CHELTUIELI		0	0	2.604.000	118.925	118.925	118.925	0
Partea I-a SERVICIIL PUBLICE GENERALE	50.02	0	0	90.000	0	0	0	0
Autoritati publice si actiuni externe	51.02	0	0	1.020.000	90.000	0	0	0
Autoritati executive si legislative	51.02.01	0	0	1.020.000	90.000	0	0	0
Foritati executive	51.02.01.03	0	0	1.020.000	90.000	0	0	0
Partea a III-a CHELTUIELI SOCIAL-CULTURALE	64.02	0	0	15.000	0	0	0	0
Invatamant	65.02	0	0	15.000	0	0	0	0
Alte cheltuieli in domeniul invatamantului	65.02.50	0	0	15.000	0	0	0	0
Partea a IV-a SERVICIIL SI DEZVOLTARE PUBLICA, LOCUINTE, MEDIU SI APE	69.02	0	0	4.041.000	690.000	118.925	118.925	0
Locuinte, servicii si dezaolare publica	70.02	0	0	3.585.000	570.000	8.860	8.860	0
Alimentare cu apa si amenajari hidrotehnice	70.02.05	0	0	3.585.000	570.000	8.860	8.860	0
Alimentare cu apa	70.02.05.01	0	0	3.585.000	570.000	8.860	8.860	0
Protectia mediului	74.02	0	0	456.000	120.000	110.065	110.065	0
Canalizarea si tratarea apelor reziduale	74.02.06	0	0	456.000	120.000	110.065	110.065	0
Partea a V-a ACTIUNI ECONOMICE	79.02	0	0	14.439.000	1.809.000	0	0	0
Transporturi	84.02	0	0	14.439.000	1.809.000	0	0	0
Transport rutier	84.02.03	0	0	14.439.000	1.809.000	0	0	0
Drumuri si poduri	84.02.03.01	0	0	14.439.000	1.809.000	0	0	0

CONTABIL  


PRIMAR  


**CONTUL DE EXECUTIE AL INSTITUTIILOR PUBLICE - CHELTUIELI  
51.02 - Autoritati publice si actiuni externe - la data de 31.03.2023**



Anexa 7

Denumirea indicatorilor	Cod indicator	Credite de angajament			Credite bugetare			Cheltuieli efective			
		Anuale aprobate la finele perioadelor de raportare	Trimestriale cumulate	Anuale aprobate la finele perioadelor de raportare	Trimestriale cumulate	Angajamente legale	Plati efectuate				
									Angajamente bugetare	Angajamente legale	Angajamente legale de platit
<b>TOTAL SECTIUNILE FUNCTIONARE + DEZVOLTARE</b>		0	2.628.000	492.000	275.597	275.597	294.367				
<b>SECTIUNEA DE FUNCTIONARE</b>		0	1.608.000	402.000	275.597	275.597	294.367				
<b>Total cheltuieli</b>		0	1.608.000	402.000	275.597	275.597	294.367				
<b>CHELTUIELI CURENTE</b>	01	0	1.608.000	402.000	275.597	275.597	294.367				
<b>TITLUL I CHELTUIELI DE PERSONAL</b>	10	0	1.155.000	285.000	239.367	239.367	239.337				
Cheltuieli salariale in bani	10.01	0	1.108.000	279.000	234.100	234.100	234.070				
Salarii de baza	10.01.01	0	912.000	228.000	190.752	190.752	190.752				
Indemnizatii platite unor persoane din afara unitatii	10.01.12	0	136.000	36.000	32.760	32.760	32.760				
Indemnizatie de hrana	10.01.17	0	60.000	15.000	10.588	10.588	10.558				
Cheltuieli salariale in natura	10.02	0	22.000	0	0	0	0				
Tichete de vacanta	10.02.06	0	22.000	0	0	0	0				
Contributii	10.03	0	25.000	6.000	5.267	5.267	5.267				
Contributia asiguratorie pentru munca	10.03.07	0	25.000	6.000	5.267	5.267	5.267				
<b>TITLUL II BUNURI SI SERVICII</b>	20	0	453.000	117.000	36.980	36.980	55.030				
Bunuri si servicii	20.01	0	375.000	90.000	34.091	34.091	52.141				
Furnitur de birou	20.01.01	0	12.000	3.000	170	170	170				
Materiale pentru curatenie	20.01.02	0	2.000	1.000	0	0	0				
Incalzit, iluminat si forta motrica	20.01.03	0	27.000	8.000	1.807	1.807	1.807				
Apa, canal si salubritate	20.01.04	0	1.000	0	0	0	0				
Carburanti si lubrifianti	20.01.05	0	45.000	6.000	0	0	18.050				
Piese de schimb	20.01.06	0	18.000	6.000	0	0	0				

Denumirea indicatorilor	Cod	Credite de angajament		Credite bugetare		Angajamente bugetare	Angajamente legale	Plati efectuate	Angajamente legale de platit	Cheltuieli efective
		Anuale aprobate la finele perioadei de raportare	Trimestrale cumulate	Anuale aprobate la finele perioadei de raportare	Trimestrale cumulate					
Posta, telecomunicatii, radio, tv, internet	20.01.08	0	0	6.000	1.952	1.952	1.952	1.952	0	1.952
Materiale si prestari de servicii cu caracter functional	20.01.09	0	0	6.000	2.965	2.965	2.965	2.965	0	2.965
Alte bunuri si servicii pentru intretinere si functionare	20.01.30	0	0	54.000	27.197	27.197	27.197	27.197	0	27.197
Reparatii curente	20.02	0	0	3.000	0	0	0	0	0	0
Bunuri de natura obiectelor de inventar	20.05	0	0	6.000	0	0	0	0	0	0
Alte obiecte de inventar	20.05.30	0	0	6.000	0	0	0	0	0	0
Deplasari, detasari, transferari	20.06	0	0	3.000	489	489	489	489	0	489
Deplasari interne, detasari, transferari	20.06.01	0	0	3.000	489	489	489	489	0	489
Carti, publicatii si materiale documentare	20.11	0	0	3.000	0	0	0	0	0	0
Pregatire profesionala	20.13	0	0	3.000	0	0	0	0	0	0
Protectia muncii	20.14	0	0	3.000	2.400	2.400	2.400	2.400	0	2.400
Alte cheltuieli	20.30	0	0	6.000	0	0	0	0	0	0
Executarea si/sau a creantelor bugetare	20.30.09	0	0	3.000	0	0	0	0	0	0
Alte cheltuieli cu bunuri si servicii	20.30.30	0	0	3.000	0	0	0	0	0	0
PLATI EFECTUATE IN ANII PRECEDENTI SI RECUPERATE IN ANUL CURENT	84	0	0	0	-750	-750	-750	-750	0	0
TITLUL XXI PATI EFECTUATE IN ANUL CURENT	85	0	0	0	-750	-750	-750	-750	0	0
PRECEDENTI SI RECUPERATE IN ANUL CURENT	85	0	0	0	-750	-750	-750	-750	0	0
PLATI EFECTUATE IN ANII PRECEDENTI SI RECUPERATE IN ANUL CURENT	85.01	0	0	0	-750	-750	-750	-750	0	0
PLATI EFECTUATE IN ANII PRECEDENTI SI RECUPERATE IN ANUL CURENT	85.01.01	0	0	0	-750	-750	-750	-750	0	0
SECTIUNEA DE DEZVOLTARE		0	0	1.020.000	90.000	90.000	90.000	90.000	0	0
Total cheltuieli		0	0	1.020.000	90.000	90.000	90.000	90.000	0	0
CHELTUIELI DE CAPITAL	70	0	0	1.020.000	90.000	90.000	90.000	90.000	0	0

Denumirea indicatorilor	Cod	Credite de angajament			Credite bugetare			Cheltuieli efective
		Anuale aprobate la finele perioadei de raportare	Trimestriale cumulate	Anuale aprobate la finele perioadei de raportare	Trimestriale cumulate	Angajamente bugetare legale	Plati efectuate legale	
TITLUL XV ACTIVE NEFINANCIARE	71	0	0	1.020.000	90.000	0	0	0
Active fixe	71.01	0	0	1.020.000	90.000	0	0	0
Constructii	71.01.01	0	0	1.020.000	90.000	0	0	0

  
 CONTABIL



  
 PRIMAR

**CONTUL DE EXECUTIE AL INSTITUTIILOR PUBLICE - CHELTUIELI  
61.02 - Ordine publica si siguranta nationala - la data de 31.03.2023**

Anexa 7

Denumirea indicatorilor	Cod indicator	Credite de angajament		Credite bugetare		Angajamente bugetare	Angajamente legale	Plati efectuate	Angajamente legale de platit	Cheltuieli efective
		Anuale aprobate la finele perioadei de raportare	Trimestrale cumulate	Anuale aprobate la finele perioadei de raportare	Trimestrale cumulate					
TOTAL SECTIUNILE FUNCTIONARE + DEZVOLTARE		0	0	15.700	3.000	0	0	0	0	0
SECTIUNEA DE FUNCTIONARE		0	0	15.700	3.000	0	0	0	0	0
Total cheltuieli		0	0	15.700	3.000	0	0	0	0	0
CHELTUIELI CURENTE	01	0	0	15.700	3.000	0	0	0	0	0
TITLUL II BUNURI SI SERVICII	20	0	0	15.700	3.000	0	0	0	0	0
Bunuri si servicii	20.01	0	0	15.700	3.000	0	0	0	0	0
Alte bunuri si servicii pentru intretinere si functionare	20.01.30	0	0	15.700	3.000	0	0	0	0	0

CONTABIL



**CONTUL DE EXECUTIE AL INSTITUTIILOR PUBLICE - CHELTUIELI  
65.02 - Invatamant - la data de 31.03.2023**

Anexa 7

Denumirea indicatorilor	Cod	Credite de angajament		Credite bugetare		Angajamente legale	Angajamente efectuate	Angajamente legale de plati	Cheltuieli efective
		Anuale aprobate la finele perioadei de raportare	Trimestriale cumulate	Anuale aprobate la finele perioadei de raportare	Trimestriale cumulate				
TOTAL SECTIUNILE FUNCTIONARE + DEZOLTARE		0	0	574.300	303.000	532.000	532.000	84.011	447.989
SECTIUNEA DE FUNCTIONARE		0	0	559.300	288.000	532.000	532.000	84.011	447.989
Total cheltuieli		0	0	559.300	288.000	532.000	532.000	84.011	447.989
CHELTUIELI CURENTE	01	0	0	559.300	288.000	532.000	532.000	84.011	447.989
TITLUL II BUNURI SI SERVICII	20	0	0	261.000	210.000	261.000	261.000	41.015	219.985
Bunuri si servicii	20.01	0	0	174.000	174.000	174.000	174.000	39.944	134.056
Furnituri de birou	20.01.01	0	0	7.000	7.000	7.000	7.000	2.187	4.813
Materiale pentru curatenie	20.01.02	0	0	7.000	7.000	7.000	7.000	0	7.000
Incalzit, iluminat si forta motrica	20.01.03	0	0	60.000	60.000	60.000	60.000	6.477	53.523
Piese de schimb	20.01.06	0	0	20.000	20.000	20.000	20.000	1.461	18.539
Posta, telecomunicatii, radio, tv, internet	20.01.08	0	0	10.000	10.000	10.000	10.000	1.818	8.182
Alte bunuri si servicii pentru intretinere si functionare	20.01.30	0	0	70.000	70.000	70.000	70.000	10.923	59.077
Reparatii curente	20.02	0	0	10.000	10.000	10.000	10.000	0	10.000
Regatire profesionala	20.13	0	0	5.000	5.000	5.000	5.000	0	5.000
Alte cheltuieli	20.30	0	0	72.000	72.000	72.000	72.000	1.071	70.929
Alte cheltuieli cu bunuri si servicii	20.30.30	0	0	72.000	72.000	72.000	72.000	1.071	70.929
TITLUL IX ASISTENTA SOCIALA	57	0	0	98.300	18.000	71.000	71.000	4.364	66.636
Ajutoare sociale	57.02	0	0	98.300	18.000	71.000	71.000	4.364	66.636
Ajutoare sociale in numerar	57.02.01	0	0	71.000	18.000	71.000	71.000	4.364	66.636
Tichete de cresa si tichete sociale pentru gradinita	57.02.03	0	0	27.300	0	0	0	0	4.100



Denumirea indicatorilor	Cod	Credite de angajament		Credite bugetare		Angajamente bugetare	Angajamente legale	Plati efectuate	Angajamente legale de plati	Cheltuieli efective
		Anuale aprobate la finele perioadelor de raportare	Trimestriale cumulate	Anuale aprobate la finele perioadelor de raportare	Trimestriale cumulate					
TITLUL XI ALTE CHELTUIELI	59	0	0	200.000	60.000	200.000	200.000	38.632	161.368	38.632
Burse	59.01	0	0	200.000	60.000	200.000	200.000	38.632	161.368	38.632
SECTIUNEA DE DEZVOLTARE		0	0	15.000	15.000	15.000	0	0	0	0
Total cheltuieli		0	0	15.000	15.000	15.000	0	0	0	0
HELTUIELI DE CAPITAL	70	0	0	15.000	15.000	15.000	0	0	0	0
TITLUL XV ACTIVE NEFINANCIARE	71	0	0	15.000	15.000	15.000	0	0	0	0
Active fixe	71.01	0	0	15.000	15.000	15.000	0	0	0	0
Constructii	71.01.01	0	0	15.000	15.000	15.000	0	0	0	0

*[Signature]*  
CONTABIL


*[Signature]*  
PRIMAR



**CONTUL DE EXECUTIE AL INSTITUTIILOR PUBLICE - CHELTUIELI**  
**66.02 - Sanatate - la data de 31.03.2023**

Denumirea indicatorilor	Cod	Credite de angajament		Credite bugetare		Angajamente bugetare	Angajamente legale	Plati efectuate	Angajamente legale de platit	Cheltuieli efective
		Anuale aprobate la finele perioadelor de raportare	Trimestriale cumulate	Anuale aprobate la finele perioadelor de raportare	Trimestriale cumulate					
<b>TOTAL SECTIUNILE FUNCTIONARE + DEZVOLTARE</b>		0	72.000	18.000	15.188	15.188	15.188	15.188	0	15.179
<b>SECTIUNEA DE FUNCTIONARE</b>		0	72.000	18.000	15.188	15.188	15.188	15.188	0	15.179
Total cheltuieli		0	72.000	18.000	15.188	15.188	15.188	15.188	0	15.179
<b>CHELTUIELI CURENTE</b>	01	0	72.000	18.000	15.188	15.188	15.188	15.188	0	15.179
<b>TITLUL I CHELTUIELI DE PERSONAL</b>	10	0	72.000	18.000	15.188	15.188	15.188	15.188	0	15.179
Cheltuieli salariale in bani	10.01	0	68.700	17.550	14.854	14.854	14.854	14.854	0	14.845
Salarii de baza	10.01.01	0	64.500	16.500	13.869	13.869	13.869	13.869	0	13.869
Indemnizatie de hrana	10.01.17	0	4.200	1.050	985	985	985	985	0	976
Cheltuieli salariale in natura	10.02	0	1.500	0	0	0	0	0	0	0
Tichete de vacanta	10.02.06	0	1.500	0	0	0	0	0	0	0
Contributii	10.03	0	1.800	450	334	334	334	334	0	334
Contributia asiguratorie pentru munca	10.03.07	0	1.800	450	334	334	334	334	0	334

*[Signature]*  
CONTABIL




*[Signature]*  
PRIMAR

**CONTUL DE EXECUTIE AL INSTITUTIILOR PUBLICE - CHELTUIELI  
68.02 - Asigurari si asistenta sociala - la data de 31.03.2023**

Denumirea indicatorilor	Cod indicator	Credite de angajament		Credite bugetare		Angajamente bugetare	Angajamente legale	Plati efectuate	Angajamente legale de plati	Cheltuieli efective
		Anuale aprobate la finele perioadelor de raportare	Trimestriale cumulate	Anuale aprobate la finele perioadelor de raportare	Trimestriale cumulate					
TOTAL SECTIUNILE FUNCTIONARE + DEZVOLTARE		0	0	2.391.000	420.000	320.152	320.152	320.152	0	342.218
SECTIUNEA DE FUNCTIONARE		0	0	2.391.000	420.000	320.152	320.152	320.152	0	342.218
Total cheltuieli		0	0	2.391.000	420.000	320.152	320.152	320.152	0	342.218
CHELTUIELI CURENTE	01	0	0	2.391.000	420.000	320.152	320.152	320.152	0	342.218
TITLUL IX ASISTENTA SOCIALA	57	0	0	2.391.000	420.000	320.152	320.152	320.152	0	342.218
Ajutaare sociale	57.02	0	0	2.391.000	420.000	320.152	320.152	320.152	0	342.218
Ajutaare sociale in numerar	57.02.01	0	0	2.391.000	420.000	320.152	320.152	320.152	0	342.218

*[Signature]*  
CONTABIL


*[Signature]*  
PRIMAR



**CONTUL DE EXECUTIE AL INSTITUTIILOR PUBLICE - CHELTUIELI  
70.02 - Locuinte, servicii si dezvoltare publica - la data de 31.03.2023**

Denumirea indicatorilor	Cod	Credite de angajament		Credite bugetare		Angajamente bugetare	Angajamente legale	Plati efectuate	Angajamente legale de platit	Cheltuieli efective
		Anuale cumulate	Anuale de raportare	Trimestriale cumulate	Trimestriale de raportare					
<b>TOTAL SECTIUNILE FUNCTIONARE + DEZVOLTARE</b>		0	0	3.888.000	687.000	49.893	49.893	49.893	0	41.033
<b>SECTIUNEA DE FUNCTIONARE</b>		0	0	303.000	117.000	41.033	41.033	41.033	0	41.033
Total cheltuieli		0	0	303.000	117.000	41.033	41.033	41.033	0	41.033
CHELTUIELI CURENTE	01	0	0	303.000	117.000	41.033	41.033	41.033	0	41.033
TITLUL II BUNURI SI SERVICII	20	0	0	303.000	117.000	41.033	41.033	41.033	0	41.033
Bunuri si servicii	20.01	0	0	303.000	117.000	41.033	41.033	41.033	0	41.033
Alte bunuri si servicii pentru intretinere si functionare	20.01.30	0	0	303.000	117.000	41.033	41.033	41.033	0	41.033
<b>SECTIUNEA DE DEZVOLTARE</b>		0	0	3.585.000	570.000	8.860	8.860	8.860	0	0
Total cheltuieli		0	0	3.585.000	570.000	8.860	8.860	8.860	0	0
CHELTUIELI DE CAPITAL	70	0	0	3.585.000	570.000	8.860	8.860	8.860	0	0
TITLUL XV ACTIVE NEFINANCIARE	71	0	0	3.585.000	570.000	8.860	8.860	8.860	0	0
Active fixe	71.01	0	0	3.585.000	570.000	8.860	8.860	8.860	0	0
Constructii	71.01.01	0	0	3.585.000	570.000	8.860	8.860	8.860	0	0

CONTABIL

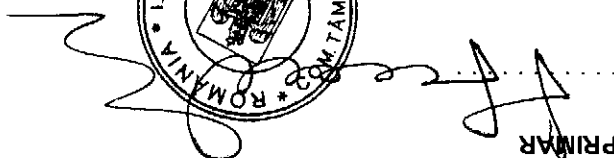



**CONTUL DE EXECUTIE AL INSTITUTIILOR PUBLICE - CHELTUIELI**  
**74.02 - Protectia mediului - la data de 31.03.2023**

Anexa 7

Denumirea indicatorilor	Cod indicator	Credite de angajament		Credite bugetare		Angajamente bugetare	Angajamente legale	Plati efectuate	Angajamente legale de platit	Cheltuieli efective
		Anuale aprobate la cumulate	Trimestrale aprobate la cumulate	Anuale aprobate la cumulate	Trimestrale aprobate la cumulate					
TOTAL SECTIUNILE FUNCTIONARE + DEZVOLTARE		0	588.000	162.000	116.509	116.509	116.509	116.509	0	6.444
SECTIUNEA DE FUNCTIONARE		0	132.000	42.000	6.444	6.444	6.444	6.444	0	6.444
Total cheltuieli		0	132.000	42.000	6.444	6.444	6.444	6.444	0	6.444
CHELTUIELI CURENTE	01	0	132.000	42.000	6.444	6.444	6.444	6.444	0	6.444
TITLUL II BUNURI SI SERVICII	20	0	132.000	42.000	6.444	6.444	6.444	6.444	0	6.444
Bunuri si servicii	20.01	0	132.000	42.000	6.444	6.444	6.444	6.444	0	6.444
Ate bunuri si servicii pentru intretinere si functionare	20.01.30	0	132.000	42.000	6.444	6.444	6.444	6.444	0	6.444
SECTIUNEA DE DEZVOLTARE		0	456.000	120.000	110.065	110.065	110.065	110.065	0	0
Total cheltuieli		0	456.000	120.000	110.065	110.065	110.065	110.065	0	0
CHELTUIELI DE CAPITAL	70	0	456.000	120.000	110.065	110.065	110.065	110.065	0	0
TITLUL XV ACTIVE NEFINANCIARE	71	0	456.000	120.000	110.065	110.065	110.065	110.065	0	0
Active fixe	71.01	0	456.000	120.000	110.065	110.065	110.065	110.065	0	0
Constructii	71.01.01	0	456.000	120.000	110.065	110.065	110.065	110.065	0	0

  
CONTABIL


  
PRIMAR



**CONTUL DE EXECUTIE AL INSTITUTIILOR PUBLICE - CHELTUIELI**  
**84.02 - Transporturi - la data de 31.03.2023**

Denumirea indicatorilor	Cod indicator	Credite de angajament		Credite bugetare		Angajamente bugetare	Angajamente legale	Plati efectuate	Angajamente legale de plati	Cheltuieli efective
		Anuale aprobate la finele perioadei de raportare	Trimestriale cumulate	Anuale aprobate la finele perioadei de raportare	Trimestriale cumulate					
TOTAL SECTIUNILE FUNCTIONARE + DEZVOLTARE		0	0	14.511.000	1.839.000	0	0	0	0	0
SECTIUNEA DE FUNCTIONARE		0	0	72.000	30.000	0	0	0	0	0
Total cheltuieli		0	0	72.000	30.000	0	0	0	0	0
CHELTUIELI CURENTE	01	0	0	72.000	30.000	0	0	0	0	0
TITLUL II BUNURI SI SERVICII	20	0	0	72.000	30.000	0	0	0	0	0
Bunuri si servicii	20.01	0	0	72.000	30.000	0	0	0	0	0
Ate bunuri si servicii pentru intretinere si functionare	20.01.30	0	0	72.000	30.000	0	0	0	0	0
SECTIUNEA DE DEZVOLTARE		0	0	14.439.000	1.809.000	0	0	0	0	0
Total cheltuieli		0	0	14.439.000	1.809.000	0	0	0	0	0
CHELTUIELI DE CAPITAL	70	0	0	14.439.000	1.809.000	0	0	0	0	0
TITLUL XV ACTIVE NEFINANCIARE	71	0	0	14.439.000	1.809.000	0	0	0	0	0
Active fixe	71.01	0	0	14.439.000	1.809.000	0	0	0	0	0
Constructii	71.01.01	0	0	14.439.000	1.809.000	0	0	0	0	0

CONTABIL




**CONTUL DE EXECUTIE AL INSTITUTIILOR PUBLICE - CHELTUIELI  
87.02 - Alte actiuni economice - la data de 31.03.2023**

Denumirea indicatorilor	Cod indicator	Credite de angajament			Credite bugetare			Angajamente efectuate	Plati efectuate	Angajamente legale de platit	Cheltuieli efective
		Anuale aprobate la finele perioadei de raportare	Trimestrale cumulate	Anuale aprobate la finele perioadei de raportare	Trimestrale cumulate	Angajamente bugetare	Angajamente legale				
<b>TOTAL SECTIUNILE FUNCTIONARE + DEZVOLTARE</b>		0	0	36.000	9.000	350	350	350	0	350	
<b>SECTIUNEA DE FUNCTIONARE</b>		0	0	36.000	9.000	350	350	350	0	350	
Total cheltuieli		0	0	36.000	9.000	350	350	350	0	350	
<b>CHELTUIELI CURENTE</b>	01	0	0	36.000	9.000	350	350	350	0	350	
<b>TITLUL II BUNURI SI SERVICII</b>	20	0	0	36.000	9.000	350	350	350	0	350	
Alte cheltuieli	20.30	0	0	36.000	9.000	350	350	350	0	350	
Alte cheltuieli cu bunuri si servicii	20.30.30	0	0	36.000	9.000	350	350	350	0	350	

*[Signature]*  
CONTABIL

*[Signature]*  
PRIMAR



Denumirea indicatorilor	Cod	indicator	anuale aprobate la finele perioadei de raportare	trimestrale cumulate	Total, din care:	Drepturi constatate		realizate	Incasari	Stingeri pe alte cal decat incasari	Drepturi constatate de incasat
						din anul precedent	din anul curent				
TOTAL SECTIUNILE FUNCTIONARE+DEZVOLTARE			480.000	120.000	214.032	108.815	105.217	108.488	0	105.544	105.544
TOTAL VENITURI			480.000	120.000	214.032	108.815	105.217	108.488	0	105.544	105.544
I.VENITURI CURENTE			480.000	120.000	214.032	108.815	105.217	108.488	0	105.544	105.544
C.VENITURI NEFISCALE			480.000	120.000	214.032	108.815	105.217	108.488	0	105.544	105.544
C1.VENITURI DIN PROPRIETATE			0	0	700	0	700	700	0	0	0
Venituri din proprietate		30.10	0	0	700	0	700	700	0	0	0
Venituri din concesiuni si inchirieri		30.10.05	0	0	700	0	700	700	0	0	0
Alte venituri din concesiuni si inchirieri		30.10.05.30	0	0	700	0	700	700	0	0	0
publice											
C2.VANZARI DE BUNURI SI SERVICII			480.000	120.000	213.332	108.815	104.517	107.788	0	105.544	105.544
Venituri din prestari de servicii si alte activitati		33.10	480.000	120.000	213.332	108.815	104.517	107.788	0	105.544	105.544
Venituri din prestari de servicii		33.10.08	480.000	120.000	213.332	108.815	104.517	107.788	0	105.544	105.544
SECTIUNEA DE FUNCTIONARE			480.000	120.000	214.032	108.815	105.217	108.488	0	105.544	105.544
TOTAL VENITURI			480.000	120.000	214.032	108.815	105.217	108.488	0	105.544	105.544
I.VENITURI CURENTE			480.000	120.000	214.032	108.815	105.217	108.488	0	105.544	105.544
C.VENITURI NEFISCALE			480.000	120.000	214.032	108.815	105.217	108.488	0	105.544	105.544
C1.VENITURI DIN PROPRIETATE			0	0	700	0	700	700	0	0	0
Venituri din proprietate		30.10	0	0	700	0	700	700	0	0	0
Venituri din concesiuni si inchirieri		30.10.05	0	0	700	0	700	700	0	0	0
Alte venituri din concesiuni si inchirieri		30.10.05.30	0	0	700	0	700	700	0	0	0
publice											
C2.VANZARI DE BUNURI SI SERVICII			480.000	120.000	213.332	108.815	104.517	107.788	0	105.544	105.544
Venituri din prestari de servicii si alte activitati		33.10	480.000	120.000	213.332	108.815	104.517	107.788	0	105.544	105.544
Venituri din prestari de servicii si alte activitati		33.10	480.000	120.000	213.332	108.815	104.517	107.788	0	105.544	105.544



Denumirea indicatorilor	Cod	indicator	33.10.08	480.000	120.000	213.332	108.815	104.517	107.788	0	105.544
	anuale aprobate la finele perioadei de raportare	Prevederi bugetare	trimestrale cumulate	Total, din care:	din anii precedenti	din anul curent	realizate	incasari	Stingeri pe alte cal decat incasari	Drepturi constatate de incasat	


CONTABIL

PRIMAR



Denumirea indicatorilor	Cod indicator	Credite de angajament		Credite bugetare		Angajamente bugetare	Angajamente legale	Plati efectuate	Angajamente legale de platit	Cheltuieli efective
		Anuale aprobate la finele perioadelor de raportare	Trimestriale	Anuale aprobate la finele perioadelor de raportare	Trimestriale					
TOTAL SECTIUNILE FUNCTIONARE + DEZVOLTARE		0	480.000	120.000	49.836	49.836	49.836	49.836	0	49.836
TOTAL CHELTUIELI		0	480.000	120.000	49.836	49.836	49.836	49.836	0	49.836
Partea a IV-a-SERVICIIL SI DEZVOLTARE PUBLICA,LOCUINTE, MEDIU SI APE	69.10	0	480.000	120.000	49.836	49.836	49.836	49.836	0	49.836
Locuinte, servicii si dezvoltare publica	70.10	0	480.000	120.000	49.836	49.836	49.836	49.836	0	49.836
Alte servicii in domeniul locuintei, serviciilor si dezvoltarii comunale	70.10.50	0	480.000	120.000	49.836	49.836	49.836	49.836	0	49.836
Partea a VI-a REZERVE, EXCEDENT/DEFICIT	96.10	0	0	0	0	0	58.652	58.652	0	0
Excedent	98.10	0	0	0	0	0	58.652	58.652	0	0
SECTIUNEA DE FUNCTIONARE		0	480.000	120.000	49.836	49.836	49.836	49.836	0	49.836
TOTAL CHELTUIELI		0	480.000	120.000	49.836	49.836	49.836	49.836	0	49.836
Partea a IV-a-SERVICIIL SI DEZVOLTARE PUBLICA,LOCUINTE, MEDIU SI APE	69.10	0	480.000	120.000	49.836	49.836	49.836	49.836	0	49.836
Locuinte, servicii si dezvoltare publica	70.10	0	480.000	120.000	49.836	49.836	49.836	49.836	0	49.836
Alte servicii in domeniul locuintei, serviciilor si dezvoltarii comunale	70.10.50	0	480.000	120.000	49.836	49.836	49.836	49.836	0	49.836
Partea a VI-a REZERVE, EXCEDENT/DEFICIT	96.10	0	0	0	0	0	58.652	58.652	0	0
Excedent	98.10	0	0	0	0	0	58.652	58.652	0	0
Partea a VI-a REZERVE, EXCEDENT/DEFICIT	96.10	0	0	0	0	0	58.652	58.652	0	0
Excedent	98.10	0	0	0	0	0	58.652	58.652	0	0

CONTABIL




**CONTUL DE EXECUTIE AL INSTITUTIILOR PUBLICE - CHELTUIELI  
70.10 - Locuinte, servicii si dezvoltare publica - la data de 31.03.2023**

Anexa 7

Denumirea indicatorilor	Cod indicator	Credite de angajament		Credite bugetare		Angajamente bugetare	Angajamente legale	Plati efectuate	Angajamente legale de platit	Cheltuieli efective
		Anuale aprobate la finele perioadei de raportare	Trimestriale cumulate	Anuale aprobate la finele perioadei de raportare	Trimestriale cumulate					
<b>TOTAL SECTIUNILE FUNCTIONARE + DEZVOLTARE</b>		0	0	480.000	120.000	49.836	49.836	49.836	0	49.836
SECTIUNEA DE FUNCTIONARE		0	0	480.000	120.000	49.836	49.836	49.836	0	49.836
Total cheltuieli		0	0	480.000	120.000	49.836	49.836	49.836	0	49.836
CHELTUIELI CURENTE	01	0	0	480.000	120.000	49.836	49.836	49.836	0	49.836
TITLUL II BUNURI SI SERVICII	20	0	0	480.000	120.000	49.836	49.836	49.836	0	49.836
Bunuri si servicii	20.01	0	0	480.000	120.000	49.836	49.836	49.836	0	49.836
Alte bunuri si servicii pentru intretinere si functionare	20.01.30	0	0	480.000	120.000	49.836	49.836	49.836	0	49.836

  
CONTABIL

  
PRIMAR

